

MEMORIAL

Journal Officiel
du Grand-Duché de
Luxembourg



MEMORIAL

Amtsblatt
des Großherzogtums
Luxemburg

RECUEIL ADMINISTRATIF ET ECONOMIQUE

B — N° 40

16 mai 2012

Sommaire

COMPTES ET BILANS DES PARTIS POLITIQUES – EXERCICE 2010

Publication des comptes et bilans des partis politiques pour l'exercice 2010 en vertu de l'article 17 de la loi du 21 décembre 2007 portant réglementation du financement des partis politiques page

702



BILAN

AU

31 DÉCEMBRE 2010



BILAN

AU 31 DÉCEMBRE 2010

ACTIF

	<i>page</i>	Montant brut	Corrections de valeur	Montant net	2009
ACTIF IMMOBILISE					
<i>Immobilisations corporelles</i>	5	84 210,98	24 582,41	59 628,57	73 462,49
	Total (I)	84 210,98	24 582,41	59 628,57	73 462,49
ACTIF CIRCULANT					
<i>Avoirs en Banques, CCP et Caisse</i>	6	17 318,16		17 318,16	2 411,53
	Total (II)	17 318,16	0,00	17 318,16	2 411,53
TOTAL DE L'ACTIF		101 529,14	24 582,41	76 946,73	75 874,02



BILAN

AU 31 DÉCEMBRE 2010

PASSIF

	Montant net	2009
FONDS PROPRES		
<i>Fonds sociaux</i>	1 757,60	1 757,60
<i>Résultats reportés</i>	-694 729,40	46 330,53
<i>Résultats de l'exercice</i>	210 299,74	-741 059,93
Total (I)	-482 672,06	-692 971,80
DETTES		
<i>- Dettes envers des établissements de crédit</i>	389 155,79	762 845,82
<i>- Dettes envers les composantes du parti</i>	6 000,00	6 000,00
<i>- Autres Dettes</i>	164 463,00	0,00
Total (II)	559 618,79	768 845,82
TOTAL DU PASSIF	76 946,73	75 874,02



COMPTE DE PROFITS ET PERTES

DE

L'EXERCICE 2010

COMPTE DE PROFITS ET PERTES

DE L'EXERCICE 2010

	2010	2009
CHARGES		
<u>Communication</u>		
Annonces et insertions	505,28	16 942,94
Frais de propagande	5 231,18	70 697,07
Dépenses électorales	0,00	991 450,19
<u>Aides financières</u>		
Aides financières aux circonscriptions	3 800,00	0,00
<u>Autres Aides financières</u>		
Aide financière à l'ASBL	12 600,00	37 977,97
<u>Autres charges externes</u>		
Loyer et charges locatives	5 101,37	583,04
Fournitures d'entretiens et de petits équipements	0,00	1 470,48
Fournitures administratives	2 299,90	3 433,12
Entretien et réparations	0,00	210,45
Assurances	4 187,36	2 386,24
Frais de formation	0,00	5 903,40
Honoraires	999,96	4 263,02
Frais de voiture	235,15	0,00
Affranchissements	65,00	5 977,66
Téléphone	1 594,37	2 294,57
Internet	40,00	40,00
Services bancaires	335,29	660,66
Autres frais de bureau courants	132,76	823,97
<u>Frais de personnel</u>		
Traitements	41 524,86	60 631,97
<u>Dons et subventions</u>		
Dons	0,00	206,66
<u>Charges financières</u>		
Intérêts des emprunts	22 281,09	17 300,37
Intérêts des comptes courants	0,00	13 837,60
<u>Dotations aux corrections de valeur et aux provisions</u>		
Corrections de valeurs sur immobilisations	13 833,92	9 174,58
BENEFICE DE L'EXERCICE	210 299,74	0,00
TOTAUX	325 067,23	1 246 265,96



COMPTE DE PROFITS ET PERTES


DE L'EXERCICE 2010

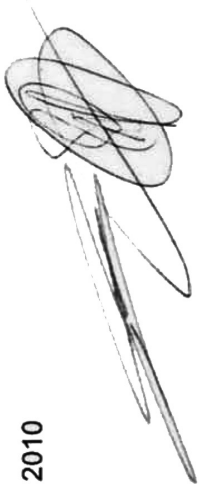
	2010	2009
PRODUITS		
Cotisations des adhérents	12 730,58	13 117,98
Cotisations des mandataires	72 800,00	78 800,00
- Députés	72 800,00	
- Gouvernement	0,00	
- Conseil d'Etat	0,00	
- Autres	0,00	
Dons	4 524,62	9 987,01
Financement public		
- Dotation annuelle: montant forfaitaire	232 476,00	246 686,00
- Dotation annuelle: montant supplémentaire	0,00	0,00
- Remboursement frais de campagnes électorales	0,00	156 577,50
- Autres sortes de financement public	0,00	0,00
Produits financiers	0,00	37,54
Reprises s/charges des exercices antérieurs	2 536,03	0,00
PERTE DE L'EXERCICE	0,00	741 059,93
TOTAUX	325 067,23	1 246 265,96

BILAN C S V au 31 décembre			COPIE		
ACTIF		PASSIF			
	2010	2009		2010	2009
Banques	28.860,57	28.891,91	Capital	-540.316,50	120.834,91
Compte à terme			Résultat intermédiaire/reporté		
CCP	85.675,09	38.119,05	Résultat de l'exercice	234.985,50	-661.151,41
Caisse	4.545,44	3.640,44	Capital au 31/12	-305.331,00	-540.316,50
Total des comptes financiers	119.081,10	70.651,40			
Autres créances			Autres dettes	18.500,62	
Compte de régularisation	612,07	15.385,07	Compte de régularisation	406.523,55	631.652,97
Cpte d'attente caisse		5.300,00			
Total général (Actif)	119.693,17	91.336,47	Total général (Passif)	119.693,17	91.336,47

Luxembourg, le 31 décembre 2010

Le trésorier général


Georges HEIRENDT



montants en EUR



SITUATION AU 31.12.

<u>Recettes</u>		2010	2009	variation 2010-2009
		EUR	EUR	EUR
711	Cotisations, Membres protecteurs	132.596	131.946	650
712	Cotisations spéciales y compris aide étatique	1.138.840	1.140.942	-2.102
713	Dons, participations financ. sections/circonscrip	4.257	40.664	-36.408
715	Fonds électoral		713.800	-713.800
765	Intérêts			
781	Reprise sur provision élections			
TOTAL DES RECETTES		1.275.693	2.027.352	-751.659
<u>Dépenses</u>				
613	Loyer et Charges locatives	57.250	17.385	39.866
615	Trav.d'entretien et de réparation instal.	36.734	3.784	32.950
616	Primes d'assurances	7.405	7.164	241
623	Publicité, propagande, manifestations	190.600	2.010.941	-1.820.341
624	Voyages et déplacements			
625	Frais de bureau, informatique, mat. impr.	69.800	139.082	-69.282
626	Acquisitions matériel	210.404		
627	Electricité, antenne TV	2.878	2.683	195
629	Frais financiers	1.327	1.328	-1
640	Rémunérations	260.846	345.715	-84.869
650	Subventions, dons, cotisations	203.463	160.424	43.039
TOTAL DES DEPENSES		1.040.707	2.688.503	-1.647.796
Résultat de l'exercice		234.986	-661.151	

DÉI GRENG ASBL		MATRICULE : 1995 6101 622			
BILAN - ACTIF au 31.12. (art. 213)		2010		2009	
C.	ACTIF IMMOBILISE		31 777,61		41 328,45
C.II.	IMMOBILISATIONS CORPORELLES				
C.II.3.	- AUTRES INSTALLATIONS & OUTILLAGE & MOBILIER	31 777,61		41 328,45	
C.III.	IMMOBILISATIONS FINANCIERES				
C.III.6.	- DEPOTS & CAUTIONNEMENTS	0,00		0,00	
D.	ACTIF CIRCULANT		126 869,26		48 399,99
D.I.	STOCKS				
D.I.3.	- PRODUITS FINIS ET MARCHANDISES	0,00		0,00	
D.I.4.	- FOURNISSEURS, ACOMPTES VERSES	0,00		0,00	
D.II.	CREANCES				
D.II.1.	- CREANCES SUIVANT VENTES ET PRESTATIONS				
	a) ECHEANCE < 1 AN	0,00		0,00	
D.II.4.	- AUTRES CREANCES				
	a) ECHEANCE < 1 AN	0,00		8 075,10	
D.IV.	AVOIRS EN BANQUE ET ASSIMILES	126 869,26		40 324,89	
E.	COMPTES DE REGULARISATION	3 793,86	3 793,86	0,00	0,00
F.	PERTE DE L'EXERCICE	0,00	0,00	186 146,92	186 146,92
TOTAL - ACTIF		EUR	162 440,73	EUR	275 875,36

Règles d'évaluation et méthodes comptables

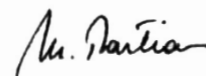
Le bilan et le compte de profits et pertes sont établis conformément aux dispositions de la législation luxembourgeoise et aux pratiques comptables généralement admises au Luxembourg.

M. Bastian

signature
Maurice Bastian

1, RUE FORT ELISABETH L-1463 LUXEMBOURG		MATRICULE : 1995 6101 622			
BILAN - PASSIF au 31.12. (art. 213)		2010		2009	
A.	CAPITAUX PROPRES		-235 553,28		-49 406,36
	- CAPITAL (PATRIMOINE SOCIAL)	-235 553,28		-49 406,36	
C.	DETTES		236 418,67		325 281,72
C.2.	DETTES ENVERS DES ETABLISSEMENTS DE CREDIT				
	a) ECHEANCE < 1 AN	0,00		0,00	
	b) ECHEANCE > 1 AN	212 248,61		312 579,74	
C.3.	CLIENTS ACOMPTES VERSES				
	a) ECHEANCE < 1 AN	0,00		0,00	
C.4.	DETTES SUR ACHATS ET PRESTATIONS DE SERVICES				
	a) ECHEANCE < 1 AN	6 532,68		0,00	
C.8.	AUTRES DETTES				
	a) ECHEANCE < 1 AN	17 637,38		12 701,98	
D.	COMPTES DE REGULARISATION	0,00	0,00	0,00	0,00
E.	BENEFICE DE L'EXERCICE	161 575,34	161 575,34	0,00	0,00
TOTAL - PASSIF		EUR	162 440,73	EUR	275 875,36

DÉI GRENG ASBL		MATRICULE : 1995 6101 622			
(art. 227)					
PROFITS & PERTES au 31.12. - DB= - / CR= +		2010		2009	
4.	AUTRES PRODUITS D'EXPLOITATION	522 947,54	522 947,54	807 080,86	807 080,86
5.	ACHATS ET AUTRES CHARGES EXTERNES		-129 129,59		-818 269,78
5.b.	- AUTRES CHARGES EXTERNES	-129 129,59		-818 269,78	
6.	FRAIS DE PERSONNEL		-209 774,73		-125 145,92
6.a.	- SALAIRES & TRAITEMENTS	-186 888,69		-112 082,40	
6.b.	- CHARGES SOCIALES HORS CHARGES SUR PENSIONS	-22 886,04		-13 063,52	
7.	CORRECTIONS DE VALEUR		-11 020,97		-10 697,54
7.a.	- SUR IMMOBILISATIONS CORPORELLES	-11 020,97		-10 697,54	
8.	AUTRES CHARGES D'EXPLOITATION	0,00	0,00	-35 479,68	-35 479,68
11.	AUTRES INTERETS ET PRODUITS ASSIMILES		274,23		8,92
11.b.	- HORS ENTREPRISES LIEES	274,23		8,92	
13.	INTERETS ET CHARGES ASSIMILEES		-10 998,46		-11 017,12
13.b.	- HORS ENTREPRISES LIEES	-10 998,46		-11 017,12	
16.	- PRODUITS EXCEPTIONNELS	1 707,00		7 373,34	
17.	- CHARGES EXCEPTIONNELLES	-2 429,68		0,00	
18.	RESULTAT EXCEPTIONNEL		-722,68		7 373,34
20.	AUTRES IMPOTS NE FIGURANT PAS CI-DESSUS	0,00	0,00	0,00	0,00
21.	RESULTAT DE L'EXERCICE (PERTE)	EUR	161 575,34	EUR	-186 146,92



signature
Maurice Bastian

DÉI GRENG ASBL		MATRICULE : 1995 6101 622			
(art. 227 + 231)					
PROFITS & PERTES au 31.12. - DB= - / CR= +		2010		2009	
1.- 5.	RESULTAT BRUT		393 817,95		-11 188,92
6.	FRAIS DE PERSONNEL		-209 774,73		-125 145,92
6.a.	- SALAIRES & TRAITEMENTS	-186 888,69		-112 082,40	
6.b.	- CHARGES SOCIALES HORS CHARGES SUR PENSIONS	-22 886,04		-13 063,52	
7.	CORRECTIONS DE VALEUR		-11 020,97		-10 697,54
7.a.	- SUR IMMOBILISATIONS CORPORELLES	-11 020,97		-10 697,54	
8.	AUTRES CHARGES D'EXPLOITATION	0,00	0,00	-35 479,68	-35 479,68
11.	AUTRES INTERETS ET PRODUITS ASSIMILES		274,23		8,92
11.b.	- HORS ENTREPRISES LIEES	274,23		8,92	
13.	INTERETS ET CHARGES ASSIMILEES		-10 998,46		-11 017,12
13.b.	- HORS ENTREPRISES LIEES	-10 998,46		-11 017,12	
16.	- PRODUITS EXCEPTIONNELS	1 707,00		7 373,34	
17.	- CHARGES EXCEPTIONNELLES	-2 429,68		0,00	
18.	RESULTAT EXCEPTIONNEL		-722,68		7 373,34
20.	AUTRES IMPOTS NE FIGURANT PAS CI-DESSUS	0,00	0,00	0,00	0,00
21.	RESULTAT DE L'EXERCICE (PERTE)	EUR	161 575,34	EUR	-186 146,92

Dél Lénk asbl
N° 1999 6102 680 99

B.P. 817


L-2018 Luxembourg

BILAN AU 31 DECEMBRE 2010

ACTIF	Brut	Corrections de valeur	Net 31.12.2010	Net N-1 31.12.2009
A <u>FRAIS D'ETABLISSEMENT</u>				
B <u>ACTIF IMMOBILISE</u>				
I. IMMOBILISATIONS INCORPORELLES				
II. IMMOBILISATIONS CORPORELLES				
1. Terrains et constructions				
2. Installations, outillage et mobilier	20 550,59	2 548,70	18 001,89	
3. Autres				
III. IMMOBILISATIONS FINANCIERES				
C <u>ACTIF CIRCULANT</u>				
I. STOCKS	516,42		516,42	
II. CREANCES				
1. Adhérents				
2. Créances envers les composantes du parti				
3. Créances envers l'État	353,71		353,71	
4. Autres créances	141,02		141,02	149,21
III. VALEURS MOBILIERES				
IV. AVOIRS EN BANQUES, AVOIRS EN COMPTE DE CHEQUES POSTAUX, CHEQUES ET EN CAISSE	72 409,13		72 409,13	66 980,26
D <u>COMPTES DE REGULARISATION</u>	396,12		396,12	
TOTAL DE L'ACTIF	94 366,99	2 548,70	91 818,29	67 129,47

Déi Lénk asbl N° 1999 6102 680 99		B.P. 817		L-2018 Luxembourg	
BILAN AU 31 DECEMBRE 2010					
PASSIF		Net 31.12.2010		Net N-1 31.12.2009	
A <u>FONDS PROPRES</u>					
I. FONDS SOCIAUX		6 052,03		6 052,03	
II. RESERVES					
III. RESULTATS REPORTEES		58 765,78			
IV. RESULTATS DE L'EXERCICE		10 456,26		58 765,78	
V. FONDS DEDIES					
B <u>DETTES FINANCIERES</u>					
C <u>PROVISIONS</u>					
I. PROVISIONS POUR CAMPAGNES ELECTORALES					
II. AUTRES PROVISIONS					
D <u>DETTES</u>					
I. DETTES SUR ACHATS ET PRESTATIONS DE SERVICES		15 795,58		1 171,29	
II. DETTES ENVERS LES COMPOSANTES DU PARTI					
III. DETTES ENVERS L'ETAT		748,54		1 066,15	
IV. AUTRES DETTES		0,10		74,22	
E <u>COMPTES DE REGULARISATION</u>					
(signature)					
TOTAL DU PASSIF		91 818,29		67 129,47	

Déi Léank asbl N° 1999 6102 680 99		B.P. 817		L-2018 Luxembourg	
COMPTÉ DE RESULTAT DU 1 ^{er} JANVIER 2010 AU 31 DECEMBRE 2010					
DEPENSES	N 31.12.2010	N-1 31.12.2009	RECETTES	N 31.12.2010	N-1 31.12.2009
1 FRAIS DE FONCTIONNEMENT	110 550,84	14 659,23	1 LES COTISATIONS DES MEMBRES	21 119,58	22 314,75
2 FRAIS DE FORMATION, D'ETUDES ET DE RECHERCHES	550,00	0,00	2 LES CONTRIBUTIONS DES MANDATAIRES	49 777,79	17 976,36
3 LES DEPENSES EN RAPPORT AVEC LES MANIFESTATIONS ET PUBLICATIONS	75 910,55	16 363,02	3 LES DONS, DONATIONS OU LEGS	1 777,61	33 794,06
4 LES DEPENSES ELECTORALES	0,00	111 186,87	4 LES RECETTES PROVENANT DU PATRIMOINE MOBILIER ET IMMOBILIER		
5 LES COTISATIONS A DES ORGANISATIONS ET ASSOCIATIONS INTERNATIONALES	1 000,00	400,75	5 LES RECETTES PROVENANT DE MANIFESTATIONS ET DE PUBLICATIONS	994,47	2 796,00
6 LES DOTATIONS ACCORDEES AUX AUTRES COMPOSANTES DU PARTI	0,00	137,58	6 LES PRESTATIONS DIVERSES AYANT UNE VALEUR PECUNIAIRE OU POUVANT ETRE EXPRIMEES EN VALEUR PECUNIAIRE	538,62	0,00
7 LES DEPENSES EN RAPPORT AVEC LE PATRIMOINE MOBILIER ET IMMOBILIER	0,00	0,00	7 LES RECETTES DIVERSES	510,29	2 000,32
8 LES DEPENSES DIVERSES	7 243,13	2 605,76	8 LES CONTRIBUTIONS VERSEES PAR LES COMPOSANTES DU PARTI	0,00	0,00
RESULTAT DE L'EXERCICE	10 456,26	58 765,78	9 LES DOTATIONS PUBLIQUES	130 476,00	125 237,50
			10 REPRISES DE CORRECTIONS DE VALEUR DES ELEMENTS D'ACTIF NON FINANCIERS	516,42	
TOTAL DES DEPENSES	205 710,78	204 118,99	TOTAL DES RECETTES	205 710,78	204 118,99



DEMOKRATESCH PARTEI

BILAN AU 31 DECEMBRE 2010

DEMOKRATESCH PARTEI

Bilan au 31/12/2010

Exprimé en euros

BILAN

ACTIF	Notes	Exercice clos le 31/12/2010		Net	Exercice clos le 31/12/2009		PASSIF	Notes	Exercice clos le 31/12/2010	Exercice clos le 31/12/2009
		Brut	Corrections de valeur							
Frais d'établissement							Fonds propres			
Actif immobilisé							Fonds sociaux	4	706 865,38	720 318,36
Immobilisations incorporelles							Réserves			
Immobilisations corporelles							Résultats reportés		274 616,40	13 452,98
Terrains et constructions							Fonds dédiés			
Installations, outillage et mobilier										
Autres		76 709,21	56 436,37	20 272,84	30 188,23		Total des fonds propres		981 481,78	706 865,38
Immobilisations financières							Dettes financières			
Total de l'actif immobilisé		76 709,21	56 436,37	20 272,84	30 188,23		Provisions			
Actif circulant							Provisions pour campagnes électorales	5	4 375,75	4 370,00
Stocks							Autres provisions			
Créances							Dettes			
Adhérents					9 645,00		Dettes sur achats et prestations de services	6	33 787,66	578,97
Créances envers les composantes du parti	1			5 212,00	2 109,50		Dettes envers des composantes du parti			
Créances envers l'Etat				18 000,00	23 275,11		Dettes envers l'Etat	7	3 111,46	3 437,73
Autres créances	2						Autres dettes			
Valeurs mobilières							Total des dettes		41 274,87	8 386,70
Avoirs en banques, avoirs en compte de chèques postaux, chèques et en caisse	3			976 369,13	647 155,10		Comptes de régularisation			
Total de l'actif circulant		-	-	999 581,13	682 184,71					
Comptes de régularisation				2 902,68	2 879,14					
TOTAL DU BILAN (ACTIF)		76 709,21	56 436,37	1 022 756,65	715 262,01		TOTAL DU BILAN (PASSIF)		1 022 756,65	715 252,08

DEMOKRATESCH PARTEI

Bilan au 31/12/2010

Exprimé en euros

COMPTE DE RESULTATS

CHARGES	Notes	Exercice clos le 30/12/2010	Exercice clos le 31/12/2009	PRODUITS	Notes	Exercice clos le 30/12/2010	Exercice clos le 31/12/2009
Communication dont : - Frais de communication (congrès, manifestations, ...) - Annonces et insertions (espaces publicitaires, charges de presse, charges de télévision, ...) - Dépenses électorales	8 9 10	104 669,65 229,40 25 628,55	262 424,75 15 399,08 552 280,07	Cotisations des adhérents Contributions des mandataires du parti politique Contributions versées par les composantes du parti Dons, donations ou legs	18 19 20 21	55 842,50 90 043,84 - 6 679,20	54 467,00 102 471,15 560,49 49 120,79
Aides financières - Aides financières aux composantes du parti - Dons et subventions	11	500,00	25,00	Cotisations d'autres formations politiques et cotisations diverses Financement public - Dotation annuelle : montant forfaitaire - Dotation annuelle : montant supplémentaire - Remboursement frais de campagnes électorales - Autres sortes de financement public	22 23 24	100 000,00 340 896,00 -	100 000,00 325 222,00 350 586,80
Consommation de marchandises et de matières premières et consommables	12	11 876,40	5 667,20	Recettes provenant de manifestations			
Autres charges externes	13	136 795,89	144 343,38	Recettes provenant de publications			
Frais de personnel - Salaires et traitements - Charges sociales couvrant les salaires et traitements - Autres frais de personnel	14 15	34 283,81 4 217,68	33 701,74 3 991,62	Autres produits des activités de la formation politique Autres produits d'exploitation	25 26	- 2 328,40	35,00 26 849,29
Autres charges d'exploitation				Produits financiers	27	5 710,70	4 390,34
Charges financières	16	233,86	292,91	Produits exceptionnels			
Charges exceptionnelles	17	0,04	53,34	Reprise sur corrections de valeur et provisions dont : - Reprise sur corrections de valeur - Reprise de provisions pour risques et charges et campagnes électorales - Report des ressources non utilisées sur des services antérieurs			
Dotations aux corrections de valeurs et aux provisions dont : - Dotations aux corrections de valeur - Dotations aux provisions pour risques et charges et campagnes électorales - Engagements à réaliser sur ressources affectées		12 779,96	12 746,75			4 370,00	3 800,00
Résultat de l'exercice		274 616,40	- 13 452,98				
TOTAL CHARGES		605 830,64	1 017 472,86	TOTAL PRODUITS		605 830,64	1 017 472,86



BILAN

AU 31 DÉCEMBRE 2010

ACTIF

		Montant brut	Corrections de valeur	Montant net	2009
ACTIF IMMOBILISE					
Immobilisations corporelles	page 5	51 016,41	18 394,99	32 621,42	21 009,44
Immobilisations financières					
- Editpress S.A.		34 751,94	2 662,21	32 089,73	4 774,73
	Total (I)	85 768,35	21 057,20	64 711,15	25 784,17
ACTIF CIRCULANT					
Créances					
- Créances envers les adhérents		4 099,27		4 099,27	20 617,80
- Créances envers les mandataires		14 854,48		14 854,48	17 773,01
- Créances envers les composantes du parti		833,89		833,89	2 529,56
- Autres créances		721,00		721,00	110,00
- Administration des Contributions		2 074,50		2 074,50	5 217,41
Valeurs mobilières de placement	page 6	123 714,00	18 657,00	105 057,00	222 812,00
Avoirs en Banques, CCP et Caisse	page 7	64 674,75		64 674,75	305 446,69
	Total (II)	210 971,89	18 657,00	192 314,89	574 506,47
COMPTES DE REGULARISATION					
		6 433,64		6 433,64	2 394,98
TOTAL DE L'ACTIF		303 173,88	39 714,20	263 459,68	602 685,62



BILAN

AU 31 DÉCEMBRE 2010

PASSIF

	Montant brut	Corrections de valeur	Montant net	2009
FONDS PROPRES				
Fonds sociaux	125 699,76		125 699,76	125 699,76
Résultats reportés	-191 602,15		-191 602,15	508 637,13
Résultats de l'exercice	178 496,21		178 496,21	-700 239,28
Total (I)	112 593,82	0,00	112 593,82	-65 902,39
PROVISIONS				
- Autres provisions	3 500,00		3 500,00	10 991,74
DETTES FINANCIÈRES				
- Dettes envers des établissements de crédit	110 871,36		110 871,36	620 992,16
DETTES				
- Dettes sur achats et prestations de services	23 997,82		23 997,82	24 576,24
- Dettes envers les sections locales	2 846,87		2 846,87	1 076,91
- Dettes envers les circonscriptions	359,47		359,47	244,87
- Centre commun de la sécurité sociale	9 090,34		9 090,34	10 146,09
- Autres dettes	40,00		40,00	520,00
Total (II)	36 334,50	0,00	36 334,50	36 564,11
COMPTES DE REGULARISATION	160,00		160,00	40,00
TOTAL DU PASSIF	263 459,68	0,00	263 459,68	602 685,62



COMPTES DE PROFITS ET PERTES DE L'EXERCICE 2010

	2010	2009
CHARGES		
<u>Communication</u>		
Annonces et insertions	1 832,95	4 931,81
Frais de propagande	60 959,52	120 062,37
Dépenses électorales	0,00	930 339,31
Catalogues et imprimés	2 812,26	58 312,64
Publications et autres services publicitaires	14 341,84	226 610,21
Gadgets	13 566,27	63 298,55
<u>Aides financières</u>		
Aides financières aux composantes du parti	94 457,86	94 133,21
<u>Autres Aides financières</u>		
Cotisations à d'autres groupements	13 442,58	11 110,70
<u>Consommation de marchandises</u>		
Fournitures d'entretien et petits équipements	2 040,81	5 610,56
Fournitures administratives	9 490,98	15 474,32
Autres matières et fournitures	1 380,15	2 202,00
<u>Autres charges externes</u>		
Loyer et charges locatives	66 046,06	75 875,72
Autres locations	3 476,97	6 542,66
Entretien et réparations	39 295,26	35 755,38
Assurances	5 268,44	2 835,23
Documentation, abonnements	3 036,31	2 230,53
Frais de formation	14 865,70	0,00
Indemnités aux bénévoles	135,00	3 115,00
Honoraires	10 979,73	9 628,53
Voyages et déplacement	5 234,74	6 847,54
Missions et représentation	6 805,04	10 745,31
Frais de déménagement	5 669,72	0,00
Affranchissements	29 345,24	26 817,97
Téléphone	5 453,71	4 519,32
Internet	723,93	18 562,77
Autres frais postaux	4 427,21	4 473,88
Services bancaires	559,20	491,55
<u>Frais de personnel</u>		
Traitements bruts	313 668,95	371 684,96
Remboursements Mutualité	-4 102,64	-13 800,99
Charges sociales	41 856,12	49 474,23
Autres charges de personnel	0,00	2 556,00
<u>Autres charges d'exploitation</u>		
Dons	100,00	250,00
Subventions cercles et organisations	1 000,00	20 000,00
<u>Charges financières</u>		
Intérêts des dettes et emprunts	6 860,50	20 943,88
<u>Charges exceptionnelles</u>		
Charges sur exercices antérieurs	1 268,71	5 007,30
<u>Dotations aux corrections de valeur et aux provisions</u>		
Corrections de valeurs sur immobilisations corporelles	8 146,00	6 924,91
Corrections de valeurs sur immobilisations financières	0,00	2 662,21
Corrections de valeurs sur éléments de l'actif circulant	0,00	6 046,47
Dotations aux provisions pour congé non pris	0,00	10 991,74
BENEFICE DE L'EXERCICE	178 496,21	0,00
TOTAUX	962 941,33	2 223 267,78



COMPTES DE PROFITS ET PERTES DE L'EXERCICE 2010

	2010	2009
PRODUITS		
<u>Financement public</u>		
- Dotation annuelle: montant forfaitaire	525 840,00	565 844,62
- Dotation annuelle: montant supplémentaire	0,00	0,00
- Remboursement frais de campagnes électorales	0,00	461 796,50
- Autres sortes de financement public	0,00	0,00
<u>Cotisations des adhérents</u>	143 486,54	143 696,20
<u>Cotisations des mandataires</u>	233 482,65	254 539,15
- Députés	142 958,62	
- Gouvernement	52 287,03	
- Parlement Européen	9 451,00	
- Conseil d'Etat	25 032,00	
- Conseils d'administration	3 754,00	
- Candidats élections	0,00	
Cotisations versées par les composantes du parti	1 660,72	0,00
Dons	351,05	8 078,00
Recettes provenant de manifestations	0,00	870,00
Recettes provenant de publications	10 081,25	34 871,35
Autres produits d'exploitation	860,00	2 130,00
Produits financiers	313,75	2 867,35
Produits exceptionnels	486,63	864,45
Produits sur cessions de valeurs mobilières	2 497,00	0,00
Produits sur exercices antérieurs	15 413,00	2 526,48
<u>Reprise sur corrections de valeurs et provisions</u>		
- Reprise sur corrections de valeurs	20 977,00	44 944,40
- Reprise sur provisions pour charges	7 491,74	0,00
PERTE DE L'EXERCICE	0,00	700 239,28
TOTAUX	962 941,33	2 223 267,78