

MEMORIAL
Journal Officiel
du Grand-Duché de
Luxembourg



MEMORIAL
Amtsblatt
des Großherzogtums
Luxemburg

RECUEIL ADMINISTRATIF ET ECONOMIQUE

B — N° 15

22 février 2011

S o m m a i r e

COMPTES ET BILANS DES PARTIS POLITIQUES – EXERCICES 2008 ET 2009

Publication des comptes et bilans des partis politiques pour les exercices 2008 et 2009 en vertu de l'article 17 de la loi du 21 décembre 2007 portant réglementation du financement des partis politiques page 128



BILAN

AU

31 DÉCEMBRE 2008



BILAN CONSOLIDÉ

AU 31 DÉCEMBRE 2008

ACTIF

	Montant brut	Corrections de valeur	Montant net ADR	Montant net ASBL	TOTAL
ACTIF IMMOBILISE					
ADR					
<i>Immobilisations corporelles</i>	30.961,30	1.573,91	29.387,39		29.387,39
ASBL					
<i>Terrains</i>	70.000,00			70.000,00	70.000,00
Total (I)	100.961,30	1.573,91	29.387,39	70.000,00	99.387,39
ACTIF CIRCULANT					
ADR					
<i>CREANCES</i>					
· <i>Produits à recevoir</i>	87,59		87,59		87,59
<i>AVOIRS EN BANQUES ET CAISSES</i>	48.810,53		48.810,53		48.810,53
ASBL					
<i>AVOIRS EN BANQUES ET CAISSES</i>	5.003,96			5.003,96	5.003,96
Total (II)	53.902,08	0,00	48.898,12	5.003,96	53.902,08
TOTAL DE L'ACTIF	154.863,38	1.573,91	78.285,51	75.003,96	153.289,47

BILAN CONSOLIDÉ
AU 31 DÉCEMBRE 2008

PASSIF

	ADR	ASBL	TOTAL
FONDS PROPRES			
<i>Fonds sociaux</i>	1.757,60	-2.721,04	-963,44
<i>Fonds sociaux - sections et circonscriptions</i>	27.004,12	0,00	27.004,12
<i>Résultats reportés</i>	0,00	0,00	0,00
<i>Résultats de l'exercice</i>	46.330,53	13.426,74	59.757,27
Total (I)	75.092,25	10.705,70	85.797,95
DETTES			
<i>- Dettes envers des établissements de crédit</i>	3.193,26	64.298,26	67.491,52
Total (II)	3.193,26	64.298,26	67.491,52
TOTAL DU PASSIF	78.285,51	75.003,96	153.289,47



COMPTE DE PROFITS ET PERTES

DE

L'EXERCICE 2008

**COMPTE DE PROFITS ET PERTES
CONSOLIDÉ
DE L'EXERCICE 2008**

	ADR	ASBL	TOTAL
CHARGES			
<u>Communication</u>			
Annonces et insertions	19.414,51		19.414,51
Frais de propagande	28.120,34		28.120,34
Dépenses électorales	128.075,39		128.075,39
<u>Aides financières</u>			
Aides financières aux circonscriptions	18.568,94		18.568,94
<u>Autres Aides financières</u>			
Aide financière à l'ASBL	80.557,69		80.557,69
<u>Autres charges externes</u>			
Loyer et charges locatives	581,68	12.350,00	12.931,68
Fournitures administratives	5.735,45		5.735,45
Entretien et réparations	195,54	452,71	648,25
Assurances	1.359,72	1.854,02	3.213,74
Frais de formation	5.082,60		5.082,60
Frais de voiture	0,00	447,83	447,83
Affranchissements	9.084,10		9.084,10
Téléphone	864,78		864,78
Internet	1.259,68		1.259,68
Services bancaires	76,58	68,08	144,66
Autres frais de bureau courants	2.976,21		2.976,21
<u>Frais de personnel</u>			
Traitements	0,00	50.051,98	50.051,98
<u>Charges financières</u>			
Intérêts des emprunts	0,00	4.204,33	4.204,33
<u>Dotations aux corrections de valeur et aux provisions</u>			
Corrections de valeurs sur immobilisations	1.573,91		1.573,91
BENEFICE DE L'EXERCICE	46.330,53	13.426,74	59.757,27
TOTAUX	349.857,65	82.855,69	432.713,34



COMPTE DE PROFITS ET PERTES CONSOLIDÉ DE L'EXERCICE 2008

	ADR	ASBL	TOTAL
PRODUITS			
Cotisations des adhérents	16.246,56		16.246,56
<u>Cotisations des mandataires</u>	57.200,00		57.200,00
- Députés	57.200,00		
Contributions versées du parti		80.557,69	80.557,69
Dons	13.661,81		13.661,81
Financement public			
- Dotation annuelle: montant forfaitaire	260.885,00		260.885,00
- Dotation annuelle: montant supplémentaire	0,00		0,00
- Remboursement frais de campagnes électorales	0,00		0,00
- Autres sortes de financement public	0,00		0,00
Autres produits d'exploitation	0,00	2.298,00	2.298,00
Produits financiers	1.864,28		1.864,28
PERTE DE L'EXERCICE	0,00		0,00
TOTAUX	349.857,65	82.855,69	432.713,34

BILAN CS V au 31 décembre					COPIE		
ACTIF			PASSIF				
	2008	2007		2008	2007		
Banques	24.404,29	24.383,11	Capital	62.134,30	47.002,06		
Compte à terme	106.939,07	72.533,55	Résultat intermédiaire/reporté				
CCP	3.476,33	3.335,65	Résultat de l'exercice	58.700,61	15.132,24		
Caisse			Capital au 31/12	120.834,91	62.134,30		
<i>Total des comptes financiers</i>	<i>134.819,69</i>	<i>100.252,31</i>					
Compte de régularisation	14.773,00	14.773,00	Compte de régularisation	28.757,78	52.891,01		
<i>Total général (Actif)</i>	<i>149.592,69</i>	<i>115.025,31</i>	<i>Total général (Passif)</i>	<i>149.592,69</i>	<i>115.025,31</i>		
Luxembourg, le 31 décembre 2008							
Le trésorier général							

montants en EUR



SITUATION AU 31.12.

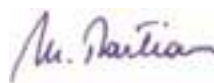
<u>Recettes</u>		2008	2007	Cumul 2008 + 2007
COPIE		EUR	EUR	EUR
711	Cotisations, Membres protecteurs	96.471	97.778	194.249
712	Cotisations spéciales y compris aide étatique	1.211.702	314.161	1.525.863
713	Dons, participations financ. sections/circonscrip	27.049	7.515	34.564
765	Intérêts	39	38	77
TOTAL DES RECETTES		1.335.260	419.493	1.754.753
<u>Dépenses</u>				
613	Loyer et Charges locatives	20.066	19.795	39.861
615	Trav. d'entretien et de réparation instal.	29.765	14.591	44.356
616	Primes d'assurances	7.062	6.885	13.947
623	Publicité, propagande, manifestations	682.269	195.149	877.418
625	Frais de bureau, informatique, mat. impr.	159.854	118.289	278.142
627	Electricité, antenne TV	2.760	2.749	5.509
629	Frais financiers	1.380	743	2.123
640	Rémunérations	341.528	6.965	348.493
650	Subventions, dons, cotisations	31.876	39.195	71.071
TOTAL DES DEPENSES		1.276.560	404.361	1.680.921
Résultat de l'exercice		58.701	15.132	

G. Bult

DÉI GRENG ASBL		MATRICULE : 1995 6101 622	
BILAN - ACTIF au 31.12. (art. 213)		2008	2008
C.	ACTIF IMMOBILISE		52 025,99
C.II.	IMMOBILISATIONS CORPORELLES		
C.II.3.	- AUTRES INSTALLATIONS & OUTILLAGE & MOBILIER	52 025,99	
C.III.	IMMOBILISATIONS FINANCIERES		
C.III.6.	- DEPOTS & CAUTIONNEMENTS	0,00	
D.	ACTIF CIRCULANT		11 650,07
D.I.	STOCKS		
D.I.3.	- PRODUITS FINIS ET MARCHANDISES	0,00	
D.I.4.	- FOURNISSEURS, ACOMPTES VERSES	0,00	
D.II.	CREANCES		
D.II.1.	- CREANCES SUIVANT VENTES ET PRESTATIONS		
	a) ECHEANCE < 1 AN	0,00	
D.II.4.	- AUTRES CREANCES		
	a) ECHEANCE < 1 AN	404,16	
D.IV.	AVOIRS EN BANQUE ET ASSIMILES	11 245,91	
E.	COMPTES DE REGULARISATION	0,00	0,00
F.	PERTE DE L'EXERCICE	116 091,95	116 091,95
TOTAL - ACTIF		EUR	179 768,01

Règles d'évaluation et méthodes comptables

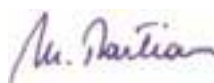
Le bilan et le compte de profits et pertes sont établis conformément aux dispositions de la législation luxembourgeoise et aux pratiques comptables généralement admises au Luxembourg.



signature
Maurice Bastian


1, RUE FORT ELISABETH L-1463 LUXEMBOURG		MATRICULE : 1995 6101 622	
BILAN - PASSIF au 31.12. (art. 213)		2008	2008
A.	CAPITAUX PROPRES		66 686,44
	- CAPITAL (PATRIMOINE SOCIAL)	66 686,44	
C.	DETTES		113 081,57
C.2.	DETTES ENVERS DES ETABLISSEMENTS DE CREDIT		
	a) ECHEANCE < 1 AN	0,00	
	b) ECHEANCE > 1 AN	104 216,71	
C.3.	CLIENTS ACOMPTES VERSES		
	a) ECHEANCE < 1 AN	0,00	
C.4.	DETTES SUR ACHATS ET PRESTATIONS DE SERVICES		
	a) ECHEANCE < 1 AN	794,92	
C.8.	AUTRES DETTES		
	a) ECHEANCE < 1 AN	8 069,94	
D.	COMPTES DE REGULARISATION	0,00	0,00
E.	BENEFICE DE L'EXERCICE	0,00	0,00
TOTAL - PASSIF		EUR	179 768,01

DÉI GRENG ASBL (art. 227)		MATRICULE : 1995 6101 622	
P R O F I T S & P E R T E S au 31.12. - DB= - / CR= +		2008	2008
4.	AUTRES PRODUITS D'EXPLOITATION	491 703,92	491 703,92
5.	ACHATS ET AUTRES CHARGES EXTERNES		-440 661,91
5.b.	- AUTRES CHARGES EXTERNES	-440 661,91	
6.	FRAIS DE PERSONNEL		-131 156,42
6.a.	- SALAIRES & TRAITEMENTS	-118 106,31	
6.b.	- CHARGES SOCIALES HORS CHARGES SUR PENSIONS	-13 050,11	
7.	CORRECTIONS DE VALEUR		-7 853,67
7.a.	- SUR IMMOBILISATIONS CORPORELLES	-7 853,67	
8.	AUTRES CHARGES D'EXPLOITATION	-26 898,68	-26 898,68
11.	AUTRES INTERETS ET PRODUITS ASSIMILES		579,71
11.b.	- HORS ENTREPRISES LIEES	579,71	
13.	INTERETS ET CHARGES ASSIMILEES		-1 804,90
13.b.	- HORS ENTREPRISES LIEES	-1 804,90	
16.	- PRODUITS EXCEPTIONNELS	0,00	
17.	- CHARGES EXCEPTIONNELLES	0,00	
18.	RESULTAT EXCEPTIONNEL		0,00
20.	AUTRES IMPOTS NE FIGURANT PAS CI-DESSUS	0,00	0,00
21.	RESULTAT DE L'EXERCICE (PERTE)	EUR	-116 091,95



signature
Maurice Bastian

DÉI GRENG ASBL (art. 227 + 231)		MATRICULE : 1995 6101 622	
P R O F I T S & P E R T E S au 31.12. - DB= - / CR= +		2008	2008
1.- 5.	RESULTAT BRUT		51 042,01
6.	FRAIS DE PERSONNEL		-131 156,42
6.a.	- SALAIRES & TRAITEMENTS	-118 106,31	
6.b.	- CHARGES SOCIALES HORS CHARGES SUR PENSIONS	-13 050,11	
7.	CORRECTIONS DE VALEUR		-7 853,67
7.a.	- SUR IMMOBILISATIONS CORPORELLES	-7 853,67	
8.	AUTRES CHARGES D'EXPLOITATION	-26 898,68	-26 898,68
11.	AUTRES INTERETS ET PRODUITS ASSIMILES		579,71
11.b.	- HORS ENTREPRISES LIEES	579,71	
13.	INTERETS ET CHARGES ASSIMILEES		-1 804,90
13.b.	- HORS ENTREPRISES LIEES	-1 804,90	
16.	- PRODUITS EXCEPTIONNELS	0,00	
17.	- CHARGES EXCEPTIONNELLES	0,00	
18.	RESULTAT EXCEPTIONNEL		0,00
20.	AUTRES IMPOTS NE FIGURANT PAS CI-DESSUS	0,00	0,00
21.	RESULTAT DE L'EXERCICE (PERTE)	EUR	-116 091,95



DEMOKRATESCH PARTEI

BILAN AU 31 DECEMBRE 2008

DEMOKRATESCH PARTEI
Bilan au 31/12/2008
Exprimé en euros

BILAN

ACTIF	Notes	Exercice clos le 31/12/2008			Net	PASSIF	Notes	Exercice clos le 31/12/2008
		Brut	Corrections de valeur					
Frais d'établissement								
Actif immobilisé								
Immobilisations incorporelles								
Immobilisations corporelles								
Terrains et constructions								
Installations, outillage et mobilier								
Autres								
Immobilisations financières								
Total de l'actif immobilisé		73 845,64	30 910,66		42 934,98	Fonds propres		
						Fonds sociaux	4	581 733,90
						Réserves		
						Résultats reportés		
						Résultat de l'exercice		138 584,46
						Fonds dédiés		
						Total des fonds propres		
								720 318,36
		73 845,64	30 910,66		42 934,98	Dettes financières		
Actif circulant						Provisions		
Stocks						Provisions pour campagnes électorales	5	3 800,00
Créances						Autres provisions		
Adhérents					479,00	Dettes		
Créances envers les composantes du parti	1					Dettes sur achats et prestations de services	6	52 970,27
Créances envers l'Etat					20 903,40	Dettes envers des composantes du parti		
Autres créances	2					Dettes envers l'Etat		
Valeurs mobilières						Autres dettes	7	6 769,20
Avoirs en banques, avoirs en compte de chèques postaux, chèques et en caisse	3				719 540,45	Total des dettes		
Total de l'actif circulant		-	-		740 922,85			63 359,47
Comptes de régularisation						Comptes de régularisation		
TOTAL DU BILAN (ACTIF)		73 845,64	30 910,66		783 857,83	TOTAL DU BILAN (PASSIF)		783 857,83

DEMOKRATESCH PARTEI

Bilan au 31/12/2008

Exprimé en euros

COMPTE DE RESULTATS

CHARGES	Notes	Exercice clos le 31/12/2008	PRODUITS	Notes	Exercice clos le 31/12/2008
Communication dont :			Cotisations des adhérents	17	57 825,89
- Frais de communication (congrès, manifestations, ...)	8	113 323,71	Contributions des mandataires du parti politique	18	100 486,36
- Annonces et insertions (espaces publicitaires, charges de presse, charges de télévision, ...)	9	50 450,24	Contributions versées par les composantes du parti	19	765,05
- Dépenses électorales	10	116 403,00	Dons, donations ou legs	20	4 395,34
Aides financières			Cotisations d'autres formations politiques et cotisations diverses		
- Aides financières aux composantes du parti	11	6 696,00	Financement public		
- Dons et subventions			- Dotation annuelle : montant forfaitaire	21	100 000,00
Autres aides financières			- Dotation annuelle : montant supplémentaire	22	309 580,00
- A d'autres groupements, formations politiques			- Remboursement frais de campagnes électorales		
- A d'autres organismes			- Autres sortes de financement public		
Consommation de marchandises et de matières premières et consommables	12	13 762,55	Recettes provenant de manifestations		
Autres charges externes	13	108 554,15	Recettes provenant de publications		
Frais de personnel			Autres produits des activités de la formation politique		
- Salaires et traitements	14	33 103,46	Autres produits d'exploitation	23	3 435,25
- Charges sociales couvrant les salaires et traitements	15	3 753,81	Produits financiers	24	21 514,29
- Autres frais de personnel			Produits exceptionnels		
Autres charges d'exploitation			Reprise sur corrections de valeur et provisions		
Charges financières	16	380,08	dont :		
Charges exceptionnelles			- Reprise sur corrections de valeur		
Dotations aux corrections de valeurs et aux provisions			- Reprise de provisions pour risques et charges et campagnes électorales		
dont :			- Report des ressources non utilisées sur des services antérieurs		
- Dotations aux corrections de valeur					
- Dotations aux provisions pour risques et charges et campagnes électorales					
- Engagements à réaliser sur ressources affectées					
Résultat de l'exercice		138 584,46			
TOTAL CHARGES		598 022,18	TOTAL PRODUITS		598 022,18



BILAN

AU

31 DÉCEMBRE 2008



BILAN

AU 31 DÉCEMBRE 2008

ACTIF

	Montant brut	Corrections de valeur	Montant net
ACTIF IMMOBILISE			
<i>Immobilisations corporelles</i>	27 278,76	3 324,08	23 954,68
<i>Immobilisations financières</i>			
- Editpress S.A.	7 436,94		7 436,94
Total (I)	34 715,70	3 324,08	31 391,62
ACTIF CIRCULANT			
<i>Créances</i>			
- Créances envers les adhérents	6 849,95		6 849,95
- Créances envers les mandataires	13 004,24		13 004,24
- Créances envers les composantes du parti	10 148,17		10 148,17
<i>Valeurs mobilières de placement</i>	382 030,80	84 578,40	297 452,40
<i>Avoirs en Banques, CCP et Caisse</i>	1 043 490,27		1 043 490,27
Total (II)	1 455 523,43	84 578,40	1 370 945,03
TOTAL DE L'ACTIF	1 490 239,13	87 902,48	1 402 336,65



BILAN

AU 31 DÉCEMBRE 2008

PASSIF

	Montant brut	Corrections de valeur	Montant net
FONDS PROPRES			
<i>Fonds sociaux</i>	125 699,76		125 699,76
<i>Fonds sociaux - sections</i>	669 595,52		669 595,52
 <i>Résultats reportés</i>	 588 551,67		 588 551,67
<i>Résultats de l'exercice</i>	-79 914,54		-79 914,54
Total (I)	1 303 932,41	0,00	1 303 932,41
 DETTES			
- <i>Dettes sur achats et prestations de services</i>	50 293,94		50 293,94
- <i>Dettes envers les sections locales</i>	26 330,17		26 330,17
- <i>Dettes envers les circonscriptions</i>	4 064,73		4 064,73
- <i>Rémunérations dues aux personnel</i>	714,43		714,43
- <i>Administration des Contributions</i>	5 018,31		5 018,31
- <i>Centre commun de la sécurité sociale</i>	11 982,66		11 982,66
Total (II)	98 404,24	0,00	98 404,24
TOTAL DU PASSIF	1 402 336,65	0,00	1 402 336,65



COMPTE DE PROFITS ET PERTES

DE

L'EXERCICE 2008



COMPTES DE PROFITS ET PERTES

DE L'EXERCICE 2008

2008

CHARGES

Communication

Annonces et insertions	7.536,72
Frais de propagande	96.691,63
Dépenses électorales	129.563,67
Catalogues et imprimés	38.013,14
Publications et autres services publicitaires	12.014,80
Gadgets	57.168,94

Aides financières

Aides financières aux circonscriptions	44.842,90
--	-----------

Autres Aides financières

Cotisations à d'autres groupements	12.275,80
------------------------------------	-----------

Consommation de marchandises

32.648,18

Autres charges externes

Loyer et charges locatives	70.189,64
Location de mobilier	2.460,45
Entretien et réparations	31.691,08
Assurances	3.196,00
Documentation, abonnements	4.575,83
Frais de formation	866,80
Indemnités aux bénévoles	396,00
Honoraires	3.066,20
Voyages et déplacement	8.795,60
Missions et représentation	11.973,06
Frais de déménagement	6.869,32
Affranchissements	25.395,62
Téléphone	3.654,79
Internet	9.143,44
Autres frais postaux	4.508,08
Services bancaires	186,30
Autres frais de bureau courants	

Frais de personnel

Traitements bruts	267.205,71
Charges sociales	29.884,90

Autres charges d'exploitation

Dons	50,00
------	-------

Charges financières

Intérêts des comptes courants	1,10
-------------------------------	------

Charges exceptionnelles

Charges sur exercices antérieurs	4.879,04
----------------------------------	----------

Dotations aux corrections de valeur et aux provisions

Corrections de valeurs sur immobilisations	3.324,08
Corrections de valeurs sur éléments de l'actif circulant	84.578,40

BENEFICE DE L'EXERCICE

0,00

TOTAUX

1.007.647,22



COMPTES DE PROFITS ET PERTES DE L'EXERCICE 2008

		2008
PRODUITS		
Cotisations des adhérents		91.194,89
<u>Cotisations des mandataires</u>		233.350,52
	- Députés	153.539,02
	- Gouvernement	50.876,50
	- Conseil d'Etat	28.935,00
Dons		300,00
Financement public		
	- Dotation annuelle: montant forfaitaire	576.445,00
	- Dotation annuelle: montant supplémentaire	0,00
	- Remboursement frais de campagnes électorales	0,00
	- Autres sortes de financement public	0,00
Recettes provenant de manifestations		4.010,00
Recettes provenant de publications		10.867,19
Autres produits d'exploitation		3.660,00
Produits financiers		6.018,56
Produits sur exercices antérieurs		1.886,52
PERTE DE L'EXERCICE		79.914,54
TOTAUX		1.007.647,22



BILAN

AU

31 DÉCEMBRE 2009



BILAN
AU 31 DÉCEMBRE 2009

ACTIF

	Montant brut	Corrections de valeur	Montant net	2008
ACTIF IMMOBILISE				
<i>Immobilisations corporelles</i>	84.210,98	10.748,49	73.462,49	29.387,39
Total (I)	84.210,98	10.748,49	73.462,49	29.387,39
ACTIF CIRCULANT				
<i>CRÉANCES</i>				
· Produits à recevoir	0,00		0,00	87,59
<i>AVOIRS EN BANQUES ET CAISSES</i>	2.411,53		2.411,53	48.810,53
Total (II)	2.411,53	0,00	2.411,53	48.898,12
TOTAL DE L'ACTIF	86.622,51	10.748,49	75.874,02	78.285,51



BILAN
AU 31 DÉCEMBRE 2009

PASSIF

	Montant net	2008
FONDS PROPRES		
<i>Fonds sociaux</i>	1.757,60	1.757,60
<i>Fonds sociaux - sections et circonscriptions</i>	0,00	27.004,12
<i>Résultats reportés</i>	46.330,53	0,00
<i>Résultats de l'exercice</i>	-741.059,93	46.330,53
Total (I)	-692.971,80	75.092,25
DETTES		
<i>- Dettes envers des établissements de crédit</i>	762.845,82	3.193,26
<i>- Dettes envers les composantes du parti</i>	6.000,00	0,00
Total (II)	768.845,82	3.193,26
TOTAL DU PASSIF	75.874,02	78.285,51



COMPTE DE PROFITS ET PERTES

DE

L'EXERCICE 2009

COMPTE DE PROFITS ET PERTES

DE L'EXERCICE 2009

	2009	2008
CHARGES		
<u>Communication</u>		
Annonces et insertions	16.942,94	19.414,51
Frais de propagande	70.697,07	28.120,34
Dépenses électorales	991.450,19	128.075,39
<u>Aides financières</u>		
Aides financières aux circonscriptions	0,00	18.568,94
<u>Autres Aides financières</u>		
Aide financière à l'ASBL	37.977,97	80.557,69
<u>Autres charges externes</u>		
Loyer et charges locatives	583,04	581,68
Fournitures d'entretiens et de petits équipements	1.470,48	0,00
Fournitures administratives	3.433,12	5.735,45
Entretien et réparations	210,45	195,54
Assurances	2.386,24	1.359,72
Frais de formation	5.903,40	5.082,60
Honoraires	4.263,02	0,00
Frais de voiture	0,00	0,00
Affranchissements	5.977,66	9.084,10
Téléphone	2.294,57	864,78
Internet	40,00	1.259,68
Services bancaires	660,66	76,58
Autres frais de bureau courants	823,97	2.976,21
<u>Frais de personnel</u>		
Traitements	60.631,97	0,00
<u>Dons et subventions</u>		
Dons	206,66	0,00
<u>Charges financières</u>		
Intérêts des emprunts	17.300,37	0,00
Intérêts des comptes courants	13.837,60	0,00
<u>Dotations aux corrections de valeur et aux provisions</u>		
Corrections de valeurs sur immobilisations	9.174,58	1.573,91
BENEFICE DE L'EXERCICE	0,00	46.330,53
TOTAUX	1.246.265,96	349.857,65



COMPTE DE PROFITS ET PERTES

DE L'EXERCICE 2009

	2009	2008
PRODUITS		
Cotisations des adhérents	13.117,98	16.246,56
Cotisations des mandataires	78.800,00	57.200,00
- Députés	78.800,00	
- Gouvernement	0,00	
- Conseil d'Etat	0,00	
- Autres	0,00	
Dons	9.987,01	13.661,81
Financement public		
- Dotation annuelle: montant forfaitaire	246.686,00	260.885,00
- Dotation annuelle: montant supplémentaire	0,00	0,00
- Remboursement frais de campagnes électorales	156.577,50	0,00
- Autres sortes de financement public	0,00	0,00
Produits financiers	37,54	1.864,28
PERTE DE L'EXERCICE	741.059,93	0,00
TOTAUX	1.246.265,96	349.857,65

BILAN C S V						COPIE	
au 31 décembre							
ACTIF			PASSIF				
	2009	2008		2009	2008		
Banques	28.891,91	24.404,29	Capital	120.834,91	62.134,30		
Compte à terme			Résultat intermédiaire/reporté				
CCP	38.119,05	106.939,07	Résultat de l'exercice	-661.151,41	58.700,61		
Caisse	3.640,44	3.476,33					
			Capital au 31/12	-540.316,50	120.834,91		
Total des comptes financiers	70.651,40	134.819,69					
Compte de régularisation	15.385,07	14.773,00	Compte de régularisation	631.652,97	28.757,78		
Compte d'attente caisse	5.300,00						
Total général (Actif)	91.336,47	149.592,69	Total général (Passif)	91.336,47	149.592,69		

Luxembourg, le 31 mai 2010

Le trésorier général



Georges HEIRENDT

montants en EUR



COPIE

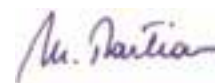
SITUATION AU 31.12.

<u>Recettes</u>		2009	2008	variation 2009-2008
		EUR	EUR	EUR
711	Cotisations, Membres protecteurs	131.946	96.471	35.475
712	Cotisations spéciales y compris aide étatique	1.140.942	1.211.702	-70.760
713	Dons, participations financ. sections/circonscription	40.664	27.049	13.616
715	Fonds électoral	713.800		
765	Intérêts		39	-39
TOTAL DES RECETTES		2.027.352	1.335.260	692.092
<u>Dépenses</u>				
613	Loyer et Charges locatives	17.385	20.066	-2.682
615	Travaux d'entretien et de réparation installation	3.784	29.765	-25.981
616	Primes d'assurances	7.164	7.062	102
623	Publicité, propagande, manifestations	2.010.941	682.269	1.328.672
624	Voyages et déplacements			
625	Frais de bureau, informatique, mat. imprimé	139.082	159.854	-20.772
627	Electricité, antenne TV	2.683	2.760	-77
629	Frais financiers	1.328	1.380	-52
640	Rémunérations	345.715	341.528	4.187
650	Subventions, dons, cotisations	160.424	31.876	128.547
TOTAL DES DEPENSES		2.688.503	1.276.560	1.411.944
Résultat de l'exercice		-661.151	58.701	

DÉI GRENG ASBL		MATRICULE : 1995 6101 622			
BILAN - ACTIF au 31.12. (art. 213)		2009		2008	
C.	ACTIF IMMOBILISE		41 328,45		52 025,99
C.II.	IMMOBILISATIONS CORPORELLES				
C.II.3.	- AUTRES INSTALLATIONS & OUTILLAGE & MOBILIER	41 328,45		52 025,99	
C.III.	IMMOBILISATIONS FINANCIERES				
C.III.6.	- DEPOTS & CAUTIONNEMENTS	0,00		0,00	
D.	ACTIF CIRCULANT		48 399,99		11 650,07
D.I.	STOCKS				
D.I.3.	- PRODUITS FINIS ET MARCHANDISES	0,00		0,00	
D.I.4.	- FOURNISSEURS, ACOMPTES VERSES	0,00		0,00	
D.II.	CREANCES				
D.II.1.	- CREANCES SUIVANT VENTES ET PRESTATIONS				
	a) ECHEANCE < 1 AN	0,00		0,00	
D.II.4.	- AUTRES CREANCES				
	a) ECHEANCE < 1 AN	8 075,10		404,16	
D.IV.	AVOIRS EN BANQUE ET ASSIMILES	40 324,89		11 245,91	
E.	COMPTES DE REGULARISATION	0,00	0,00	0,00	0,00
F.	PERTE DE L'EXERCICE	186 146,92	186 146,92	116 091,95	116 091,95
TOTAL - ACTIF		EUR	275 875,36	EUR	179 768,01

Règles d'évaluation et méthodes comptables

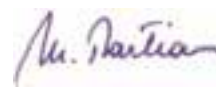
Le bilan et le compte de profits et pertes sont établis conformément aux dispositions de la législation luxembourgeoise et aux pratiques comptables généralement admises au Luxembourg.



signature
Maurice Bastian

1, RUE FORT ELISABETH L-1463 LUXEMBOURG		MATRICULE : 1995 6101 622			
BILAN - PASSIF au 31.12. (art. 213)		2009		2008	
A.	CAPITAUX PROPRES		-49 406,36		66 686,44
	- CAPITAL (PATRIMOINE SOCIAL)	-49 406,36		66 686,44	
C.	DETTES		325 281,72		113 081,57
C.2.	DETTES ENVERS DES ETABLISSEMENTS DE CREDIT				
	a) ECHEANCE < 1 AN	0,00		0,00	
	b) ECHEANCE > 1 AN	312 579,74		104 216,71	
C.3.	CLIENTS ACOMPTES VERSES				
	a) ECHEANCE < 1 AN	0,00		0,00	
C.4.	DETTES SUR ACHATS ET PRESTATIONS DE SERVICES				
	a) ECHEANCE < 1 AN	0,00		794,92	
C.8.	AUTRES DETTES				
	a) ECHEANCE < 1 AN	12 701,98		8 069,94	
D.	COMPTES DE REGULARISATION	0,00	0,00	0,00	0,00
E.	BENEFICE DE L'EXERCICE	0,00	0,00	0,00	0,00
TOTAL - PASSIF		EUR	275 875,36	EUR	179 768,01

DÉI GRENG ASBL		MATRICULE : 1995 6101 622			
(art. 227)					
P R O F I T S & P E R T E S au 31.12. - DB= - / CR= +		2009		2008	
4.	AUTRES PRODUITS D'EXPLOITATION	807 080,86	807 080,86	491 703,92	491 703,92
5.	ACHATS ET AUTRES CHARGES EXTERNES		-818 269,78		-440 661,91
5.b.	- AUTRES CHARGES EXTERNES	-818 269,78		-440 661,91	
6.	FRAIS DE PERSONNEL		-125 145,92		-131 156,42
6.a.	- SALAIRES & TRAITEMENTS	-112 082,40		-118 106,31	
6.b.	- CHARGES SOCIALES HORS CHARGES SUR PENSIONS	-13 063,52		-13 050,11	
7.	CORRECTIONS DE VALEUR		-10 697,54		-7 853,67
7.a.	- SUR IMMOBILISATIONS CORPORELLES	-10 697,54		-7 853,67	
8.	AUTRES CHARGES D'EXPLOITATION	-35 479,68	-35 479,68	-26 898,68	-26 898,68
11.	AUTRES INTERETS ET PRODUITS ASSIMILES		8,92		579,71
11.b.	- HORS ENTREPRISES LIEES	8,92		579,71	
13.	INTERETS ET CHARGES ASSIMILEES		-11 017,12		-1 804,90
13.b.	- HORS ENTREPRISES LIEES	-11 017,12		-1 804,90	
16.	- PRODUITS EXCEPTIONNELS	7 373,34		0,00	
17.	- CHARGES EXCEPTIONNELLES	0,00		0,00	
18.	RESULTAT EXCEPTIONNEL		7 373,34		0,00
20.	AUTRES IMPOTS NE FIGURANT PAS CI-DESSUS	0,00	0,00	0,00	0,00
21.	RESULTAT DE L'EXERCICE (PERTE)	EUR	-186 146,92	EUR	-116 091,95



signature
Maurice Bastian

DÉI GRENG ASBL		MATRICULE : 1995 6101 622			
(art. 227 + 231)					
P R O F I T S & P E R T E S au 31.12. - DB= - / CR= +		2009		2008	
1.- 5.	RESULTAT BRUT		-11 188,92		51 042,01
6.	FRAIS DE PERSONNEL		-125 145,92		-131 156,42
6.a.	- SALAIRES & TRAITEMENTS	-112 082,40		-118 106,31	
6.b.	- CHARGES SOCIALES HORS CHARGES SUR PENSIONS	-13 063,52		-13 050,11	
7.	CORRECTIONS DE VALEUR		-10 697,54		-7 853,67
7.a.	- SUR IMMOBILISATIONS CORPORELLES	-10 697,54		-7 853,67	
8.	AUTRES CHARGES D'EXPLOITATION	-35 479,68	-35 479,68	-26 898,68	-26 898,68
11.	AUTRES INTERETS ET PRODUITS ASSIMILES		8,92		579,71
11.b.	- HORS ENTREPRISES LIEES	8,92		579,71	
13.	INTERETS ET CHARGES ASSIMILEES		-11 017,12		-1 804,90
13.b.	- HORS ENTREPRISES LIEES	-11 017,12		-1 804,90	
16.	- PRODUITS EXCEPTIONNELS	7 373,34		0,00	
17.	- CHARGES EXCEPTIONNELLES	0,00		0,00	
18.	RESULTAT EXCEPTIONNEL		7 373,34		0,00
20.	AUTRES IMPOTS NE FIGURANT PAS CI-DESSUS	0,00	0,00	0,00	0,00
21.	RESULTAT DE L'EXERCICE (PERTE)	EUR	-186 146,92	EUR	-116 091,95

Déi Lénk asbl
N° 1999 6102 680 99

B.P. 817

L-2018 Luxembourg

BILAN AU 31 DECEMBRE 2009

ACTIF	Brut	Corrections de valeur	Net 31.12.2009
<u>FRAIS D'ETABLISSEMENT</u>			
<u>ACTIF IMMOBILISE</u>			
IMMOBILISATIONS INCORPORELLES			
IMMOBILISATIONS CORPORELLES			
IMMOBILISATIONS FINANCIERES			
<u>ACTIF CIRCULANT</u>			
STOCKS			
CREANCES			
AUTRES CREANCES	149,21		149,21
VALEURS MOBILIERES			
AVOIRS EN BANQUES, AVOIRS EN COMPTE DE CHEQUES POSTAUX, CHEQUES ET EN CAISSE	66 980,26		66 980,26
<u>COMPTES DE REGULARISATION</u>			
TOTAL DE L'ACTIF	67 129,47	0,00	67 129,47

Déli Lénk asbl N° 1999 6102 680 99		B.P. 817	L-2018 Luxembourg
<u>BILAN AU 31 DECEMBRE 2009</u>			
PASSIF			Net 31.12.2009
<u>FONDS PROPRES</u>			
FONDS SOCIAUX			6 052,03
RESULTATS REPORTEES			
RESULTATS DE L'EXERCICE			58 765,78
<u>PROVISIONS POUR RISQUES ET CHARGES</u>			
<u>DETTES</u>			
DETTES SUR ACHATS ET PRESTATIONS DE SERVICES			1 171,29
DETTES FISCALES ET DETTES AU TITRE DE LA SECURITE SOCIALE			1 066,15
AUTRES DETTES			74,22
<u>COMPTES DE REGULARISATION</u>			
<div style="text-align: center;"> _____ (signature) </div>			
TOTAL DU PASSIF			67 129,47

Déi Léik assid N° 1999 6102 680 99		B.P. 817 L-2018 Luxembourg	
COMPTE DE RESULTAT DU 1 ^{er} JANVIER 2009 AU 31 DECEMBRE 2009			
DEPENSES	N 31.12.2009	RECETTES	N 31.12.2009
1 FRAIS DE FONCTIONNEMENT	14 659,23	1 LES COTISATIONS DES MEMBRES	22 314,75
2 FRAIS DE FORMATION, D'ETUDES ET DE RECHERCHES	0,00	2 LES CONTRIBUTIONS DES MANDATAIRES	17 976,36
3 LES DEPENSES EN RAPPORT AVEC LES MANIFESTATIONS ET PUBLICATIONS	16 363,02	3 LES DONS, DONATIONS OU LEGS	33 794,06
4 LES DEPENSES ELECTORALES	111 186,87	4 LES RECETTES PROVENANT DU PATRIMOINE MOBILIER ET IMMOBILIER	
5 LES COTISATIONS A DES ORGANISATIONS ET ASSOCIATIONS INTERNATIONALES	400,75	5 LES RECETTES PROVENANT DE MANIFESTATIONS ET DE PUBLICATIONS	2 796,00
6 LES DOTATIONS ACCORDEES AUX AUTRES COMPOSANTES DU PARTI	137,58	6 LES PRESTATIONS DIVERSES AYANT UNE VALEUR PECUNIAIRE OU POUVANT ETRE EXPRIMEES EN VALEUR PECUNIAIRE	0,00
7 LES DEPENSES EN RAPPORT AVEC LE PATRIMOINE MOBILIER ET IMMOBILIER	0,00	7 LES RECETTES DIVERSES	2 000,32
8 LES DEPENSES DIVERSES	2 605,76	8 LES CONTRIBUTIONS VERSEES PAR LES COMPOSANTES DU PARTI	0,00
RESULTAT DE L'EXERCICE	58 765,78	9 LES DOTATIONS PUBLIQUES	125 237,50
TOTAL DES DEPENSES	204 118,99	TOTAL DES RECETTES	204 118,99

Déi Lénk asbl
N° 1999 6102 680 99

Exercice 2009

DETAIL DES DEPENSES

	<u>Montant</u>	
<u>FRAIS DE FONCTIONNEMENT</u>		<u>14 659,23</u>
Fournitures de bureau	37,47	
Locations immobilières	3 660,00	
Leasing installations techniques	172,50	
Commissions et courtages	1 725,00	
Traitement informatique	1 550,80	
Autres frais et commissions	73,95	
Assurance bâtiments	89,82	
Timbres	1 347,70	
Téléphone	1 398,63	
Frais internet	1 166,77	
Salaires bruts	3 040,86	
Charges patronales	<u>395,73</u>	
<u>LES DEPENSES EN RAPPORT AVEC LES MANIFESTATIONS ET PUBLICATIONS</u>		<u>16 363,02</u>
Catalogues et imprimés	551,20	
Goosch.lu - impression	7 868,77	
Goosch.lu - envoi	822,94	
Frais de colloques, séminaires, conférences	1 397,97	
Publications	427,27	
Honoraires / frais collaborateurs	339,23	
Loyer salles	780,00	
Traductions	1 795,68	
Divers	<u>2 379,96</u>	
<u>LES DEPENSES ELECTORALES</u>		<u>111 186,87</u>
<u>Elections nationales</u>		
Affiches	10 757,37	
Panneaux affichage	1 378,18	
Frais de distributions	30 665,07	
Frais de personnel	11 671,03	
Publications (programme et autres)	36 046,02	
Internet et services informatiques	15 312,26	
Divers (gadgets,...)	<u>5 356,94</u>	

Déi Lénk asbl
N° 1999 6102 680 99

Exercice 2009

Montant

**LES COTISATIONS A DES ORGANISATIONS
ET ASSOCIATIONS INTERNATIONALES**

400,75

Cotisations à des organisations et
ass. Inter.et nationales

400,75

**LES DOTATIONS ACCORDEES AUX
AUTRES COMPOSANTES DU PARTI**

137,58

Dotations accordées aux autres
composantes du parti

137,58

LES DEPENSES DIVERSES

2 605,76

Dotations accordés à des associations
Intérêts bancaires et assimilés

1 500,00

1 105,76

Déi Lénk asbl
N° 1999 6102 680 99

Exercice 2009

DETAIL DES RECETTES

Montant

LES COTISATIONS DES MEMBRES

22 314,75

Cotisations des membres (annuelles)	3 657,96
Ordres permanents (mensuels)	<u>18 656,79</u>

LES CONTRIBUTIONS DES MANDATAIRES

17 976,36

Contributions des mandataires de la Chambre des Députés	<u>17 976,36</u>
--	------------------

LES DONS, DONATIONS OU LEGS

33 794,06

Dons, donations, legs	<u>33 794,06</u>
-----------------------	------------------

LES RECETTES PROVENANT DE MANIFESTATIONS ET DE PUBLICATIONS

2 796,00

Recettes provenant de manifestations	1 762,00
Recettes provenant de publications	<u>1 034,00</u>

LES RECETTES DIVERSES

2 000,32

Vente de gadgets	1 856,10
Autres produits d'exploitations divers	140,81
Autres produits financiers	<u>3,41</u>

LES DOTATIONS PUBLIQUES

125 237,50

<u>Financement public</u>	
Dotation annuelle – montant forfaitaire	65 237,50
Remboursement frais campagnes électorales	<u>60 000,00</u>



DEMOKRATESCH PARTEI

BILAN AU 31 DECEMBRE 2009

DEMOKRATESCH PARTEI

Bilan au 31/12/2009
Exprimé en euros

BILAN

ACTIF	Notes	Exercice clos le 31/12/2009		Net	Exercice clos le 31/12/2008	PASSIF	Notes	Exercice clos le 31/12/2009	Exercice clos le 31/12/2008
		Brut	Corrections de valeur						
Frais d'établissement						Fonds propres			
Actif immobilisé						Fonds sociaux	4	581 733,90	581 733,90
Immobilisations incorporelles						Réserves		138 584,46	
Immobilisations corporelles						Résultats reportés		13 452,98	138 584,46
Terrains et constructions						Résultat de l'exercice			
Installations, outillage et mobilier						Fonds dédiés			
Autres						Total des fonds propres		706 865,38	720 318,36
Immobilisations financières		73 845,64	43 657,41	30 188,23	42 934,98	Dettes financières			
Total de l'actif immobilisé		73 845,64	43 657,41	30 188,23	42 934,98	Provisions			
Actif circulant						Provisions pour campagnes électorales	5	4 370,00	3 800,00
Stocks						Autres provisions			
Créances						Dettes			
Adhérents				9 645,00		Dettes sur achats et prestations de services	6	578,97	52 970,27
Créances envers les composantes du parti	1			2 109,50	475,00	Dettes envers des composantes du parti			
Créances envers l'Etat				23 275,11	20 903,40	Dettes envers l'Etat	7	3 437,73	6 769,20
Autres créances	2					Autres dettes			
Valeurs mobilières						Total des dettes		8 386,70	63 539,47
Avoirs en banques, avoirs en compte de chèques postaux, chèques et en caisse	3			647 155,10	719 540,45	Comptes de régularisation			
Total de l'actif circulant		-	-	682 184,71	740 922,85				
Comptes de régularisation				2 879,14					
TOTAL DU BILAN (ACTIF)		73 845,64	43 657,41	715 262,08	783 857,83	TOTAL DU BILAN (PASSIF)		715 262,08	783 857,83

DEMOKRATESCH PARTEI

Bilan au 31/12/2009

Exprimé en euros

COMPTE DE RESULTATS

CHARGES	Notes	Exercice clos le 30/12/2009	Exercice clos le 31/12/2008	PRODUITS	Notes	Exercice clos le 30/12/2009	Exercice clos le 31/12/2008
Communication dont : - Frais de communication (congrès, manifestations, ...) - Annonces et insertions (espaces publicitaires, charges de presse, charges de télévision, ...) - Dépenses électorales	8 9 10	262 424,75 15 399,08 552 280,07	113 323,71 50 450,24 116 403,00	Colisations des adhérents Contributions des mandataires du parti politique Contributions versées par les composantes du parti Dons, donations ou legs	19 20 21 22	54 467,00 102 471,15 560,49 49 120,79	57 825,89 100 486,36 785,05 4 395,34
Aides financières - Aides financières aux composantes du parti - Dons et subventions	11 12	- 25,00	6 696,00	Colisations d'autres formations politiques et colisations diverses			
Autres aides financières - A d'autres groupements, formations politiques - A d'autres organismes				Financement public - Dotation annuelle : montant forfaitaire - Dotation annuelle : montant supplémentaire - Remboursement frais de campagnes électorales - Autres sortes de financement public	23 24 25	100 000,00 325 222,00 350 566,80	100 000,00 309 580,00
Consommation de marchandises et de matières premières et consommables	13	5 667,20	13 762,55	Recettes provenant de manifestations			
Autres charges externes	14	144 343,38	108 554,15	Recettes provenant de publications			
Frais de personnel - Salaires et traitements - Charges sociales couvrant les salaires et traitements - Autres frais de personnel	15 16	33 701,74 3 991,62	33 103,46 3 753,81	Autres produits des activités de la formation politique Autres produits d'exploitation	26 27	35,00 26 849,29	3 435,25
Autres charges d'exploitation				Produits financiers	28	4 380,34	21 514,29
Charges financières	17	292,91	380,08	Produits exceptionnels			
Charges exceptionnelles	18	53,34		Reprise sur corrections de valeur et provisions dont : - Reprise sur corrections de valeur - Reprise de provisions pour risques et charges et campagnes électorales - Report des ressources non utilisées sur des services antérieurs		3 800,00	
Dotations aux corrections de valeurs et aux provisions dont : - Dotations aux corrections de valeur - Dotations aux provisions pour risques et charges et campagnes électorales - Engagements à réaliser sur ressources affectées		12 746,75	13 010,72				
Résultat de l'exercice		- 13 452,98	138 584,46				
TOTAL CHARGES		1 017 472,86	598 022,18	TOTAL PRODUITS		1 017 472,86	598 022,18



BILAN

AU

31 DÉCEMBRE 2009



BILAN
AU 31 DÉCEMBRE 2009

ACTIF

	Montant brut	Corrections de valeur	Montant net	2008
ACTIF IMMOBILISE				
<i>Immobilisations corporelles</i>	31.258,43	10.248,99	21.009,44	23.954,68
<i>Immobilisations financières</i> - Editpress S.A.	7.436,94	2662,21	4.774,73	7.436,94
Total (I)	38.695,37	12.911,20	25.784,17	31.391,62
ACTIF CIRCULANT				
<i>Créances</i>				
- Créances envers les adhérents	20.617,80		20.617,80	6.849,95
- Créances envers les mandataires	17.773,01		17.773,01	13.004,24
- Créances envers les composantes du parti	2.529,56		2.529,56	10.148,17
- Autres créances	110,00		110,00	0,00
- Administration des Contributions	5.217,41		5.217,41	0,00
<i>Valeurs mobilières de placement</i>	262.446,00	39.634,00	222.812,00	297.452,40
<i>Avoirs en Banques, CCP et Caisse</i>	305.446,69		305.446,69	373.894,75
Total (II)	614.140,47	39.634,00	574.506,47	701.349,51
COMPTES DE REGULARISATION	2.394,98		2.394,98	0,00
TOTAL DE L'ACTIF	655.230,82	52.545,20	602.685,62	732.741,13



BILAN
AU 31 DÉCEMBRE 2009

PASSIF

	Montant brut	Corrections de valeur	Montant net	2008
FONDS PROPRES				
<i>Fonds sociaux</i>	125.699,76		125.699,76	125.699,76
<i>Résultats reportés</i>	508.637,13		508.637,13	588.551,67
<i>Résultats de l'exercice</i>	-700.239,28		-700.239,28	-79.914,54
Total (I)	-65.902,39	0,00	-65.902,39	634.336,89
DETTES FINANCIÈRES	620.992,16		620.992,16	0,00
PROVISIONS				
<i>- Autres provisions</i>	10.991,74		10.991,74	0,00
DETTES				
<i>- Dettes sur achats et prestations de services</i>	24.576,24		24.576,24	50.293,94
<i>- Dettes envers les sections locales</i>	1.076,91		1.076,91	26.330,17
<i>- Dettes envers les circonscriptions</i>	244,87		244,87	4.064,73
<i>- Rémunérations dues aux personnel</i>	0,00		0,00	714,43
<i>- Administration des Contributions</i>	0,00		0,00	5.018,31
<i>- Centre commun de la sécurité sociale</i>	10.146,09		10.146,09	11.982,66
<i>- Autres dettes</i>	520,00		520,00	0,00
Total (II)	36.564,11	0,00	36.564,11	98.404,24
COMPTES DE REGULARISATION	40,00		40,00	0,00
TOTAL DU PASSIF	602.685,62	0,00	602.685,62	732.741,13



COMPTE DE PROFITS ET PERTES

DE

L'EXERCICE 2009



COMPTES DE PROFITS ET PERTES DE L'EXERCICE 2009

	2009	2008
CHARGES		
<u>Communication</u>		
Annonces et insertions	4.931,81	7.536,72
Frais de propagande	120.062,37	96.691,63
Dépenses électorales	930.339,31	129.563,67
Catalogues et imprimés	58.312,64	38.013,14
Publications et autres services publicitaires	226.610,21	12.014,80
Gadgets	63.298,55	57.168,94
<u>Aides financières</u>		
Aides financières aux composantes du parti	94.133,21	44.842,90
<u>Autres Aides financières</u>		
Cotisations à d'autres groupements	11.110,70	12.275,80
<u>Consommation de marchandises</u>		
Fournitures d'entretien et petits équipements	5.610,56	14.681,51
Fournitures administratives	15.474,32	12.958,15
Autres matières et fournitures	2.202,00	5.007,52
<u>Autres charges externes</u>		
Loyer et charges locatives	75.875,72	70.189,64
Autres locations	6.542,66	2.460,45
Entretien et réparations	35.755,38	31.691,08
Documentation, abonnements	2.230,53	4.575,63
Frais de formation	0,00	886,80
Indemnités aux bénévoles	3.115,00	396,00
Honoraires	9.628,53	3.066,20
Voyages et déplacement	6.847,54	8.795,60
Missions et représentation	10.745,31	11.973,06
Frais de déménagement	0,00	6.669,32
Affranchissements	26.817,97	25.395,62
Téléphone	4.519,32	3.654,79
Internet	18.562,77	9.143,44
Autres frais postaux	4.473,88	4.508,08
Services bancaires	491,55	186,30
<u>Frais de personnel</u>		
Traitements bruts	371.684,96	267.205,71
Remboursements Mutualité	-13.800,99	0,00
Charges sociales	49.474,23	29.884,90
Autres charges de personnel	2.556,00	0,00
<u>Autres charges d'exploitation</u>		
Dons	250,00	50,00
Subventions électorales	20.000,00	0,00
<u>Charges financières</u>		
Intérêts des dettes et emprunts	20.943,88	1,10
<u>Charges exceptionnelles</u>		
Charges sur exercices antérieurs	5.007,30	4.879,04
<u>Dotations aux corrections de valeur et aux provisions</u>		
Corrections de valeurs sur immobilisations corporelles	6.924,91	3.324,08
Corrections de valeurs sur immobilisations financières	2.662,21	0,00
Corrections de valeurs sur éléments de l'actif circulant	6.046,47	84.578,40
Dotations aux provisions pour congé non pris	10.991,74	0,00
BENEFICE DE L'EXERCICE	0,00	0,00
TOTAUX	2.223.267,78	1.007.647,22



COMPTES DE PROFITS ET PERTES DE L'EXERCICE 2009

		2009	2008
PRODUITS			
Cotisations des adhérents		143.696,20	91.194,89
Cotisations des mandataires		254.539,15	233.350,52
	- Députés	143.184,70	
	- Gouvernement	62.195,75	
	- Parlement Européen	2.908,00	
	- Conseil d'Etat	37.052,70	
	- Conseils d'administration	11.508,00	
	- Candidats élections	6.650,00	
Dons		8.078,00	300,00
Financement public			
	- Dotation annuelle: montant forfaitaire	585.844,62	576.445,00
	- Dotation annuelle: montant supplémentaire	0,00	0,00
	- Remboursement frais de campagnes électorales	461.796,50	0,00
	- Autres sortes de financement public	0,00	0,00
Recettes provenant de manifestations		870,00	4.010,00
Recettes provenant de publications		34.871,35	10.867,19
Autres produits d'exploitation		2.130,00	3.660,00
Produits financiers		2.867,35	6.018,56
Produits exceptionnels		864,45	0,00
Produits sur exercices antérieurs		2.526,48	1.886,52
Reprise sur corrections de valeurs et provisions			
	- Reprise sur corrections de valeurs	44.944,40	0,00
PERTE DE L'EXERCICE		700.239,28	79.914,54
TOTAUX		2.223.267,78	1.007.647,22